



Gama Enrollables Box

O-Box

Cortina enrollable con cajón

Cajón de diseño exclusivo
con múltiples opciones de guiado

Ideal para exterior
con materiales de gran durabilidad

Diseño inteligente con materiales de gran precisión y durabilidad.

MEDIDAS DE CAJÓN:

O95 | O130

COLORES:

-  Blanco RAL 9010
-  Negro RAL 9011
-  Gris Metal
-  Acier Grata





Diseño exclusivo y durabilidad

La cortina con cajón de formas redondeadas, **ideal para exterior**.



Guía Varilla
(ø10/12mm)




Guía Cable
(ø5 mm)



Guía Aluminio

Opciones de guiado

Múltiples soluciones y **piezas especialmente diseñadas** para cada tipo de guías.



Soportes inteligentes

La única enrollable con cajón que permite **elegir la ubicación del soporte** en el momento de la instalación.

SOPORTE A PARED



SOPORTE A TECHO



Instalación escalonada


Un mismo soporte con varilla de acero inoxidable permite la instalación de dos O-Box a **diferentes alturas**.





OPCIONES DE GUIADO

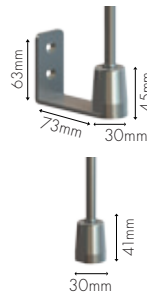
Guía Cable (interior/exterio)



GUÍA CABLE
INOX ø5 mm

- Techo/Suelo **TS**
- Techo/Pared **TP**
- Pared/Suelo **PS**
- Pared/Pared **PP**

Guía Varilla (interior/exterio)




GUÍA VARILLA
INOX ø10 mm

- Techo/Suelo **TS**
- Techo/Pared **TP**
- Pared/Suelo **PS**
- Pared/Pared **PP**

ⓘ Altura máximo 300cm



FIJACIÓN Y GUÍA
VARILLA INOX ø12mm



- Techo/Suelo **TS**
- Techo/Pared **TP**
- Pared/Suelo **PS**
- Pared/Pared **PP**

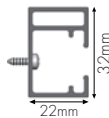
ⓘ Facturación mínima 1m

ⓘ Solamente O130

Guía U (interior/exterio)

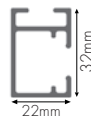


U-302
LARGA COMPACTA



ⓘ Solo instalación lateral

U-402
LARGA



ⓘ Instalación frontal. Requiere soporte separador de guía. Solo instalación interior.




ⓘ Solamente O130

Configuración especial:

También disponible la opción de fijación con varilla regulable Ø12mm con guía cable o sin guías.

TERMINALES

OCULTO



Ø30 / Ø40

ⓘ Ø30 entregado por defecto.

VISTO



SLIM 35

ⓘ Únicamente para instalación interior y sin guiaje.

PERFILES INTERMEDIOS



- ⓘ 1. Solo compatibles con guías U-402 y U-302.
- 2. Ancho máximo 250cms.

SOPORTES ADICIONALES



SOPORTE CORTO



SOPORTE LARGO PARED



SOPORTE TECHO



SOPORTE SEPARADOR DE GUÍA

ⓘ Solo compatible con guía U-402.

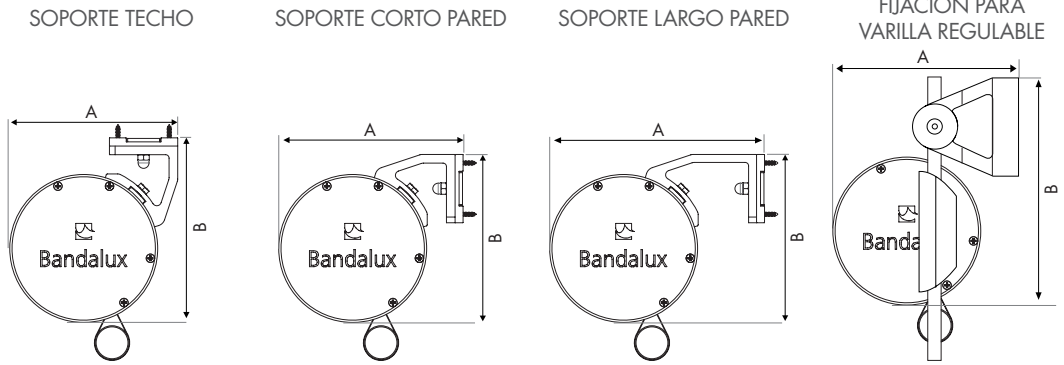
ANCHO MÍNIMO DE CORTINA

Accionamiento	O-BOX		
CADENA	40cm	MOTOR SOMFY Ø50 ATLAS	72cm
MANIVELA	40cm	MOTOR SOMFY Ø50 CABLE SILENCIOSO	67cm
MOTOR BANDALUX Ø40 CABLE	61cm	MOTOR SOMFY Ø40 ALTUS RTS	62cm
MOTORES BANDALUX Ø50 CABLE	65cm	MOTOR SOMFY Ø40 SONESSE RTS	75cm
MOTOR BANDALUX Ø40 RADIO	65cm	MOTORES SOMFY Ø50 RTS	76cm
MOTORES BANDALUX Ø50 RADIO	68cm	MOTOR SOMFY Ø50 SONESSE RTS	75cm
MOTORES SOMFY Ø40 CABLE Y SILENCIOSO	57cm	MOTORES SOMFY Ø50 IO SUNEASCREEN	77cm
MOTOR SOMFY Ø50 ARIANE	67cm	MOTORES SOMFY Ø50 IO SUNILUS	90cm

ⓘ 1. Estos datos son aproximados y pueden sufrir cambios en función del tejido.



DIMENSIONES DE LOS CAJONES (mm)

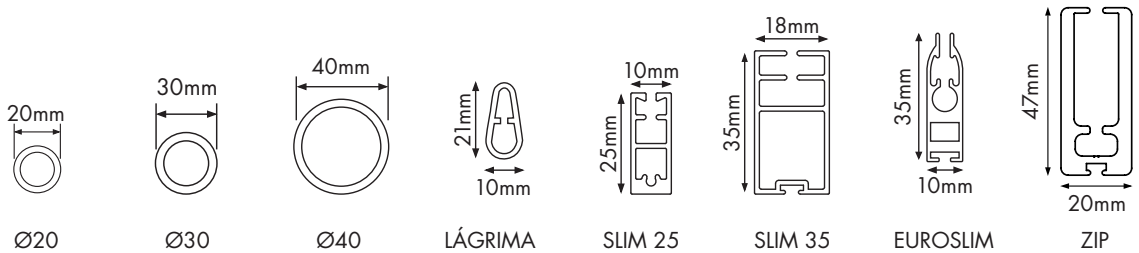


	A	B	A	B	A	B	A	B
O-BOX 95	112	127	127	110	164	110	--	--
O-BOX 130	148	162	162	147	189	147	163	199

NÚMERO DE SOPORTES SEGÚN ANCHO DE CORTINA

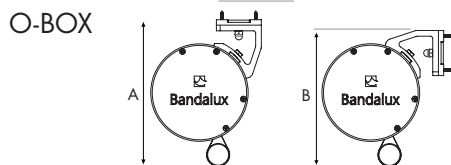
ⓘ O-BOX solo requiere 2 soportes por cortina.

TERMINALES



O-BOX	Ø20	Ø30	Ø40	LÁGRIMA	SLIM 25	SLIM 35	EUROSLIM	ZIP
SIN GUÍA	X	✓	✓	X	X	✓	X	X
GUÍA CABLE	X	✓	✓	X	X	✓	X	X
GUÍA VARILLA	X	✓	✓	X	X	X	X	X
GUÍA ALU. 'U'	X	✓	✓	X	X	✓	X	X
LIMITACIÓN	--	--	--	250cm	250cm	--	--	--

INSTALACIÓN EN CORTINERO Y ALTURA DE RECOGIDA (mm)



mm	Ø30		Ø40		SLIM 35		Fijación de guiado Varilla regulable Ø12mm
	A	B	A	B	A	B	
O-BOX 95	163	149	173	159	173	159	--
O-BOX 130	196	181	206	191	206	191	243

ⓘ *Datos para soporte reforzado a techo



ESPACIO DE ANCHO ENTRE EL SOPORTE Y EL TEJIDO (GAP)

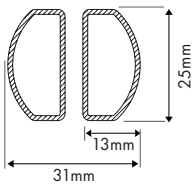


O-BOX			SIN GUÍA	GUÍA CABLE	GUÍA ALUMINIO U-LARGA	GUÍA VARILLA	FIJACIÓN VARILLA	FIJACIÓN VARILLA GUIADO VARILLA
O-BOX	CADENA	a1	31 mm	38 mm	39 mm	38 mm	--	--
		a2	18 mm	38 mm	39 mm	38 mm	--	--
	MANIVELA	a1	32 mm	38 mm	39 mm	38 mm	67 mm	75 mm
		a2	18 mm	38 mm	39 mm	38 mm	53 mm	75 mm
	MOTOR Ø40	a1	38 mm	38 mm	39 mm	38 mm	73 mm	75 mm
		a2	18 mm	38 mm	39 mm	38 mm	53 mm	75 mm
	MOTOR Ø50	a1	38 mm	38 mm	39 mm	38 mm	73 mm	75 mm
		a2	18 mm	38 mm	39 mm	38 mm	53 mm	75 mm

PERFILES INTERMEDIOS Y SOPORTES DE SEPARACIÓN

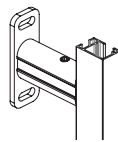
DIMENSIONES PERFILES INTERMEDIOS

La opción perfiles intermedios incluye 2 perfiles para altos inferiores a 2m, y 4 perfiles para altos a partir de 2m. Se instalarán la mitad de los perfiles en cada lado de la cortina.

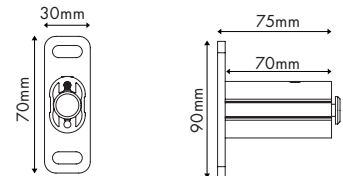


- 1. Solo compatibles con guías U-402 y U-302.
- 2. Ancho máximo 250cm.
- 3. No compatible con accionamiento a cadena.

SOPORTE DE SEPARACIÓN



- 1. Solo compatible con guías U-401, U-402.



Alto cortina H	Nº soportes por guía
H ≤ 150cm	2
150cm < H ≤ 250cm	3
250cm < H ≤ 300cm	4
300cm < H ≤ 400cm	5

MOTORES

TIPO MOTOR	NOMBRE MOTOR	Ø mm	Nm	r.p.m	potencia (W)
BANDALUX CABLE	CABLE 40 4/28	40	4	28	123
	CABLE 50 5/28	50	5	28	125
	CABLE 50 20/16	50	20	16	180
BANDALUX RADIO	RADIO 40 4/28	40	4	28	123
	RADIO 50 5/28	50	5	28	125
	RADIO 50 20/16	50	20	16	180
SOMFY® CABLE	MERCURE 40 3/30	40	3	30	80
	ARIANE 50 6/32	50	6	32	120
	ATLAS 50 15/32	50	15	32	240
SOMFY® CABLE SILENCIOSO	SONESSE 40 3/30	40	3	30	95
	SONESSE 50 WT 6/28	50	6	28	146
	SONESSE 50 WT 10/28	50	10	28	180
SOMFY® RTS	RTS ALTUS 40 3/30	40	3	30	80
	RTS ALTUS 50 6/32	50	6	32	120
	RTS ALTUS 50 15/17	50	15	17	140
SOMFY® RTS SILENCIOSO	RTS SONESSE 40 3/30	40	3	30	95
	RTS SONESSE 50 6/28	50	6	28	146
	RTS SONESSE 50 10/28	50	10	28	180
SOMFY® IO	IO SUNEА SCREEN 6/32	50	6	32	120
	IO SUNEА SCREEN 15/32	50	15	32	240
	IO SUNILUS 40/17	50	40	17	270

- 1. *Puede usar transformador o pack de baterías recargables.
- 2. Para garantizar el correcto funcionamiento, Bandalux servirá el modelo de motor adecuado a las dimensiones de la cortina.




ACCIONAMIENTOS

CADENA

ACCIONAMIENTO A CADENA CON CHILD SAFETY

La pieza **Child Safety** debe estar a una altura mínima de 1,5m desde el suelo.



ACCIONAMIENTO A CADENA SIN CHILD SAFETY

En caso de renunciar al Child Safety la altura de mandos será:

PARA O-BOX 95


Cálculo mínimo para hm: **H x 0,70**

Ejemplo de cálculo	
Altura cortina H	Altura de mandos hc (mínimo)
100cm	O-95
200cm	70cm
400cm	140cm
	280cm

- 1. La altura de mandos se tendrá siempre en cuenta desde la parte más alta de la cortina (extremo superior del soporte), hasta la parte inferior del tensor de cadena.
- 2. Incompatible con O-130

MANIVELA

ALTURA DE MANDOS



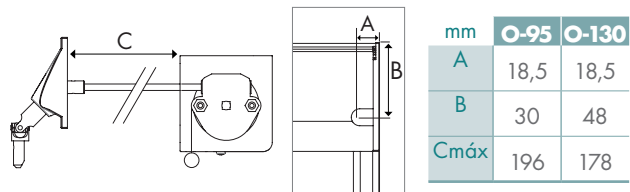
Alturas de manivela recomendadas hm

100cm	
120cm	220cm
140cm	240cm
160cm	260cm
180cm	280cm
200cm	300cm

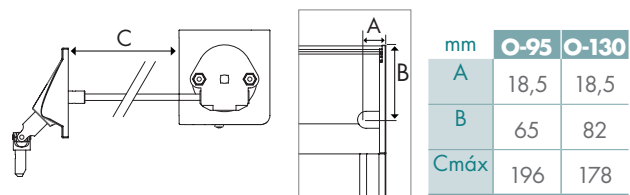
- 1. En el monocomando a manivela, la altura de mando se interpreta teniendo en cuenta la manivela en posición de accionamiento. Si desea conocer la medida con manivela extendida, deberá sumar 14cm.

VARIANTES DE REENVÍO

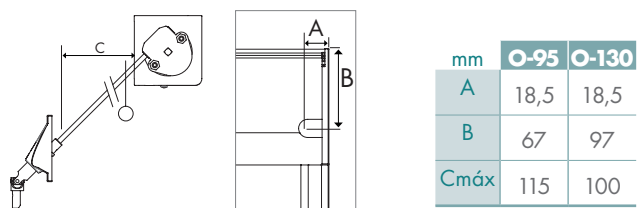
I.1 90° SUPERIOR



I.2 90° INFERIOR



I.3 45°



1 MEDIDA MÁXIMA DE CORTINA (cm)

O-BOX 95

O-BOX 130

Colección	Colores	Tipo	Confección sin termosoldar (ancho x alto)		Termosoldado (ancho x alto)	Confección sin termosoldar (ancho x alto)		Termosoldado (ancho x alto)
			Confección al hilo	Confección al través	Confección al través	Confección al hilo	Confección al través	Confección al través
BLACK OUT	Desert, Peach, Stone	BO	244x400	300x214	300x380 / 280x400	244x600	440x160 / 420x214	440x160 / 420x280 400x420 / 380x600
BLACK OUT	Alabaster, Black, Custard, Light grey, White	BO	300x380 / 280x400	--	--	300x600	440x160 / 420x270	440x160 / 420x280 400x420 / 380x600
FIBERTEX	Toda la gama	FR (M1)	210x400	400x160 / 380x180	N/D	210x600	520x180	N/D
LANAIR BLACKOUT	Toda la gama	BO	260x260	--	N/D	260x260	--	N/D
LÍNEA 2000	Toda la gama	Deco	270x400	400x160 / 380x240	N/D	270x600	520x240	N/D
MATTIZ IGNIS	Toda la gama	FR (C1)	200x400	400x160 / 380x170	N/D	200x600	520x170	N/D
PLANET	Toda la gama	Deco ECO-OF 1%	270x400	400x160 / 380x240	N/D	270x600	520x240	N/D
ROMA	Toda la gama	Deco	250x360 / 240x380 220x400	400x120 / 380x220	N/D	250x600	520x180 / 500x220	N/D

BO: Tejido Oscurante. FR: Tejido Ignífugo. Deco: Tejido Decorativo. ECO: Tejido Reciclado. OF: Grado Apertura. M1: NF P 92-503. C1: EN 13773:2003.

2 MEDIDA MÁXIMA DE CORTINA (cm)

O-BOX 95

O-BOX 130

Colección	Colores	Tipo	Confección sin termosoldar (ancho x alto)		Confección sin termosoldar (ancho x alto)	
			Confección al hilo	Confección al través	Confección al hilo	Confección al través
BLACK OUT FACE TO FACE	Ivory, Black, Garnet, Terracotta, White	BO	250x400	300x220	250x600	440x160 / 420x220
BLACK OUT FACE TO FACE	Fuchsia, Green, Violet	BO	200x400	300x170	200x600	440x160 / 420x170
ETAMINE	Toda la gama	Deco	270x400	N/D	270x600	N/D
LONETA NATURAL	Toda la gama	Deco	270x400	400x160 / 380x240	270x600	520x240
MATTIZ NACARADE	Toda la gama	METAL FR (M1)	200x400	400x160 / 380x170	200x600	520x170
NATURALES II	Toda la gama	Deco	270x400	N/D	270x600	N/D
RENAISSANCE	Toda la gama	Deco ECO-OF 15%	200x400	400x160 / 380x170	200x600	520x170
SINGULAR BLACKOUT	Toda la gama	BO	260x260	--	260x260	--
SKYLINE	Toda la gama	FR (C1)	240x400	400x160 / 380x210	240x600	520x210








BO: Tejido Oscurante. Deco: Tejido Decorativo. METAL: Tejido Reflectante. FR: Tejido Ignífugo. ECO: Tejido Reciclado. OF: Grado Apertura. M1: NF P 92-503. C1: EN 13773:2003.

3

**MEDIDA MÁXIMA
DE CORTINA (cm)**

O-BOX 95

O-BOX 130

Colección	Colores	Tipo	Confección sin termosoldar (ancho x alto)		Termosoldado (ancho x alto)	Confección sin termosoldar (ancho x alto)		Termosoldado (ancho x alto)	
			 Confección al hilo	 Confección al través	 Confección al hilo	 Confección al través	 Confección al hilo	 Confección al través	
BLACK OUT MATTE	Custard	BO FR (M1)	183x400	300x153	300x380 280x400	183x600	440x153	440x160 / 420x280 400x420 / 380x600	
BLACK OUT MATTE	Autres coloris	BO FR (M1)	250x400	300x220	300x380 280x400	250x600	440x160 / 420x220	440x160 / 420x280 400x420 / 380x600	
IMAGINE BLACKOUT	Toda la gama	BO FR (EC)	260x260	--	N/D	260x260	--	N/D	
LINEA 2000 NACARADE	Toda la gama	METAL	200x400	400x160 380x170	N/D	200x600	520x170	N/D	
METALLICS	Toda la gama	Deco	200x400	400x160 380x170	N/D	200x600	520x170	N/D	
NOCHE	Toda la gama	BO FR (P1)	183x320	300x153	300x320	183x320	300x153	300x320	
OSCAR IGNIS BLACKOUT	Toda la gama	BO FR (M1)	240x260	--	--	240x260	--	--	
PLANET IGNIS	Toda la gama	FR (M1) ECO-OF 1%	270x400	400x160 380x240	N/D	270x600	520x240	N/D	
POLYSCREEN® 314	Toda la gama	PS-OF 14%	250x400	400x160 380x220	N/D	250x600	520x220	N/D	
POLYSCREEN® 350	Bronce grey, Linen, Perla sable, Ebony	PS-OF 10%	250x360 240x380 220x400	400x120 380x220	380x240 340x300 300x340 260x360	250x600	520x180 / 500x220	500x280 / 480x380 460x480 / 440x600	
POLYSCREEN® 350	Blanco, Blanco lino, Blanco perla, Perla, Perla gris, Tobacco	PS-OF 10%	300x340 260x360 240x380 220x400	400x120 380x240 360x270	360x280 340x300 320x320	300x600	520x180 / 500x280	500x280 / 480x380 460x480 / 440x600	
POLYSCREEN® 351	Bronce, Ebony, Linen	PS-OF 1%	250x360 240x380 220x400	400x120 380x220	380x240 340x300 300x340 260x360	250x600	520x180 / 500x220	500x280 / 480x380 460x480 / 440x600	
POLYSCREEN® 351	Blanco, Blanco-gris, Blanco-lino, Blanco-perla	PS-OF 1%	300x340 260x360 240x380 220x400	400x120 380x240 360x270	360x280 340x300 320x320	300x600	520x180 / 500x280	500x280 / 480x380 460x480 / 440x600	
POLYSCREEN® 403	Blanco lino, Blanco perla, Linen	PS-OF 3%	250x360 240x380 220x400	400x120 380x220	380x240 340x300 300x340 260x360	250x600	520x180 / 500x220	500x280 / 480x380 460x480 / 440x600	
POLYSCREEN® 403	Blanco, Blanco antracita, Blanco gris, Blanco sable, Ebony, Ebony bronze	PS-OF 3%	300x340 260x360 240x380 220x400	400x120 380x240 360x270	360x280 340x300 320x320	300x600	520x180 / 500x280	500x280 / 480x380 460x480 / 440x600	
POLYSCREEN® 550	Ash, Tobacco, Bitter Chocolate, Blue indigo, Blanco naranja, Bronze red, Carmine, Blanco amarillo, Sand yellow, Bronze	PS-OF 5%	250x320 220x340 180x380 140x400	400x120 380x220	360x240 320x280 300x300 200x360	250x600	520x160 / 500x220	480x340 / 460x440 440x560 / 420x600	
POLYSCREEN® 550	Blanco, Blanco lino, Blanco perla, Perla gris, Perla sable, Linen, Ebony, Perla	PS-OF 5%	300x300 260x320 200x360 140x400	400x120 380x220 360x240 340x260	320x280 220x340 180x380	300x600	520x160 / 500x240 480x270	480x340 / 460x440 440x560 / 420x600	








BO: Tejido Oscurante. FR: Tejido Ignífugo. METAL: Tejido Reflectante. Deco: Tejido Decorativo. ECO: Tejido Reciclado. PS: Polyscreen®. OF: Grado Apertura. M1: NF P 92-503. EC: Euroclass (Bs2d0). P1: NFPA 701. CI: EN 13773:2003.

4

MEDIDA MÁXIMA DE CORTINA (mm)

O-BOX 95

O-BOX 130

Colección	Colores	Tipo	Confección sin termosoldar (ancho x alto)		Termosoldado (ancho x alto)	Confección sin termosoldar (ancho x alto)		Termosoldado (ancho x alto)	
			 Confección al hilo	 Confección al través	 Confección al través	 Confección al hilo	 Confección al través	 Confección al través	
ECOVISION	Toda la gama	FR (M1) ECO-OF 3%	270x400	400x160 380x240	N/D	270x600	520x240	N/D	
POLYSCREEN® 365	Toda la gama	PS-OF 5%	240x380 220x400	400x120 380x210	380x240 340x300 300x340 260x360	240x600	520x180 500x210	500x280 480x380 460x480 440x600	
POLYSCREEN® 555	Toda la gama	PS-OF 5%	250x320 220x340 180x380 140x400	400x120 380x220	360x240 320x280 300x300 200x360	250x600	520x160 500x220	480x340 460x440 440x560 420x600	
POLYSCREEN® 597	Toda la gama	PS-OF 10%	250x260 220x280 180x320 120x340	380x180 360x200 340x220	N/D	250x600	520x160 500x220	N/D	
POLYSCREEN® 650	Toda la gama	PS-OF 3%	250x260 220x280 180x320 120x340	380x180 360x200 340x220	320x240 280x260 200x300	250x600	520x160 500x220	480x320 440x460 380x540 320x580	
SKYLINE METAL	Toda la gama	FR (C1) METAL	240x400	400x160 380x210	N/D	240x600	520x210	N/D	









FR : Tejido Ignífugo. ECO : Tejido Reciclado. PS : Polyscreen®. METAL : Tejido Reflectante. OF : Grado Apertura. M1 : NF P 92-503. C1 : EN 13773:2003.

5

MEDIDA MÁXIMA DE CORTINA (mm)

O-BOX 95

O-BOX 130

Colección	Colores	Tipo	Confección sin termosoldar (ancho x alto)		Termosoldado (ancho x alto)	Confección sin termosoldar (ancho x alto)		Termosoldado (ancho x alto)	
			 Confección al hilo	 Confección al través	 Confección al través	 Confección al hilo	 Confección al través	 Confección al través	
ECOPLANET IGNIS	Toda la gama	FR (M1) ECO-OF 3%	270x400	400x160 380x240	N/D	270x600	520x240	N/D	
OPAC	Toda la gama	BO FR (M1)	210x320	260x180	260x320	210x320	260x180	260x320	
PLANET IGNIS NACAR	Toda la gama	FR (P1) ECO- OF 15% METAL	260x400	400x160 380x230	N/D	260x600	520x230	N/D	
*POLYSCREEN® CONSTELLATION	Toda la gama	PS-OF 9%	250x360 240x380 220x400	N/D	N/D	250x600	N/D	N/D	
POLYSCREEN® COUPAGE	Toda la gama	PS-OF 5%	250x320 220x340 180x380 140x400	N/D	N/D	250x600	N/D	N/D	
*POLYSCREEN® LUMINOUS	Toda la gama	PS-OF 10%	250x260 220x280 180x320 120x340	N/D	N/D	250x600	N/D	N/D	
POLYSCREEN® 365 METAL +20%	Toda la gama	PS METAL-OF 4%	240x380 220x400	400x120 380x210	N/D	240x600	520x180 500x210	N/D	

FR: Tejido Ignífugo. ECO: Tejido Reciclado. BO: Tejido Oscurante. PS: Polyscreen®. METAL: Tejido Reflectante. OF: Grado Apertura. M1: NF P 92-503. P1: NFPA 701.

①. * Sólo instalación interior